






INFORMAZIONI PERSONALI

Oscar Tommasini



 +39 06 47801111
 +39 339 220000
 oscar.tommasini@aslroma3.it
 Via ...
 Roma

Sesso: Maschile | Data di nascita: ... | Nazionalità: ...

ESPERIENZA LAVORATIVA

- | | |
|--|--|
| <p><u>Dal 31/12/2004 – a tutt’oggi</u></p> | <p>Dirigente Medico di I Livello a tempo pieno ed indeterminato
 Disciplina: Radiodiagnostica
 UOC di Diagnostica per immagini - ASL RM 3 - Ospedale “G.B. Grassi” - Roma
 ANZIANITA’ DI SERVIZIO 28.12.1991
 - <u>INCARICHI RICOPERTI</u>:</p> |
| <p>Dal 16/04/2024 – a tutt’oggi</p> | <ul style="list-style-type: none"> • Direttore - UOC di Diagnostica per immagini - ASL RM 3 |
| <p>Dal 16/07/2021 – a 15.4.2024</p> | <ul style="list-style-type: none"> • Direttore f.f. - UOC di Diagnostica per immagini - ASL RM 3 |
| <p>Dal 16/07/2021 – a tutt’oggi</p> | <ul style="list-style-type: none"> • Sostituto del Direttore del Dipartimento Emergenza Accettazione - ASL RM 3
 Direttore: Dott. Giulio Maria Ricciuto |
| <p>Dal 16/07/2021 – a tutt’oggi</p> | <ul style="list-style-type: none"> • Responsabile dello screening della mammella - ASL RM 3 |
| <p>Dal 15/06/2021 – a tutt’oggi</p> | <ul style="list-style-type: none"> • Direttore - UOS Diagnostica per immagini DEA - ASL RM 3 |
| <p>Dal 16/07/2021 – a tutt’oggi</p> | <ul style="list-style-type: none"> • Responsabile degli impianti radiologici (RIR) del Presidio Ospedaliero Unico – ASL RM 3 • Responsabile della Sicurezza del Sito di Risonanza Magnetica del Presidio Ospedaliero Unico – ASL RM 3 |
| <p>Dal 01/01/2022 – a tutt’oggi</p> | <ul style="list-style-type: none"> • Responsabile degli impianti radiologici (RIR) del Territorio – ASL RM 3 |
| <p>Dal 01/04/2017 - al 15/06/2021</p> | <ul style="list-style-type: none"> • Valida Professionalità - “Diagnostica per immagini apparato urinario” |
| <p>Dal 01/01/2010 - al 01/04/2017</p> | <ul style="list-style-type: none"> • Alta Professionalità , Alfa 1 – “Diagnostica per Immagini ed interventistica ecoguidata della prostata” |
| <p>Dal 13/06/2006 - al 01/01/2010</p> | <ul style="list-style-type: none"> • Alta specializzazione – “Radiourologia” |

**Attività svolte dal 30/04/1989 al 30/12/2004:****Dal 01/03/1993 – al 30/12/2004****Ufficiale Medico in Servizio permanente effettivo
Ministero della Difesa - Esercito Italiano****INCARICHI RICOPERTI in PATRIA:***Dal 10/01/1996 – al 30/12/2004*

- **Assistente medico - REPARTO DI UROLOGIA
Policlinico Militare "Celio" - Roma.**

Dal 24/11/1994 – al 09/01/1996

- **Assistente medico - REPARTO DI ACCETTAZIONE E PRONTO SOCCORSO
Policlinico Militare "Celio" - Roma**

Dal 30/11/1993 - al 23/11/1994

- **Dirigente del Servizio Sanitario
Battaglione Supporto Logistico – Cecchignola – Roma**

Dal 25/03/1993 – al 29/11/1993

- **Corso d'Applicazioni - Ufficiali della Sanità Militare in Servizio Permanente Effettivo
Subalterno medico di Battaglione
Scuola di Sanità Militare - Firenze**

INCARICHI RICOPERTI in MISSIONE ALL'ESTERO*Dal 17/06/2003 - al 18/07/2003*

- **Dirigente Servizio Sanitario
Centro di primo soccorso – "Villaggio Italia" Pec - Kosovo**

Dal 20/11/2001 – al 28/12/2001

- **Capo Servizio Pronto Soccorso
Ospedale Militare – Pec - Kosovo**

Dal 07/08/1999 - al 6/10/1999

- **Assistente chirurgo
Ospedale Militare – Pec - Kosovo**

Attività svolte:

- Attività chirurgica 1° e 2° operatore
- Responsabile centro di litotrissia del Policlinico Militare di Roma
- Ecografia diagnostica ed interventistica (biopsie prostatiche ecoguidate, nefrostomie percutanee, alcoolizzazione cisti renali)

Dal 05/01/1991 al 25/03/1993**Assistente medico rapporto libero-professionale****Area: chirurgia****Clinica convenzionata "Siligato" – Civitavecchia (Roma)****Attività svolte:**

- Attività di sala operatoria (1° e 2° equipe).
- Ecografia diagnostica
- Servizio di guardia.

Dal 20/09/1990 al 20/12/1990

Dirigente Medico di I Livello a tempo pieno e determinato
Medico interno universitario con compiti assistenziali
Università Cattolica del S.Cuore - Policlinico "A. Gemelli" Roma, Roma (Italia)
Area : Chirurgia
Assistente medico - Reparto Chirurgia - Istituto di **PATOLOGIA CHIRURGICA**

Attività svolte:

- **Interventi chirurgici** (1° e 2° operatore)
- **Servizi di guardia in PS** e guardia chirurgica interna interdipartimentale e di reparto
- **Chirurgia d'urgenza** e chirurgia oncologica

Dal 03/04/1989 al 04/01/1990

Ufficiale Medico in Servizio di Complemento
Ministero della Difesa - Esercito Italiano
Subalterno medico – Presidio Sanitario dell'Ente
X Battaglione Trasmissioni "Lanciano" - Roma

ISTRUZIONE E FORMAZIONE

05/2021 – 19/11/2021

Corso di Perfezionamento Formazione Manageriale per Dirigenti di Aziende Sanitarie

Rilasciato ai sensi dell'Accordo tra il Ministero della salute, le Regioni e le Province autonome di Trento e di Bolzano di data 10/07/2003 e di quanto previsto dall'Accordo di collaborazione tra la regione e l'Università Luiss. a.a. 2020/2021
Matricola: PL07844 – Data conseguimento: 19/11/2021 – CFU 20

11/1998 – 08/11/2002

- Specializzazione in **RADIODIAGNOSTICA**
Università di TOR VERGATA - Facoltà di Medicina, Roma (Italia)

10/1993 – 21/10/1998

- Specializzazione in **UROLOGIA**
Università Cattolica del Sacro Cuore - Policlinico "A. Gemelli", Roma (Italia)

11/1987 – 06/11/1992

- Specializzazione in **CHIRURGIA D'URGENZA E PRONTO SOCCORSO**
Università Cattolica del Sacro Cuore - Policlinico "A. Gemelli", Roma (Italia)

10/1981 – 27/10/1987

- **Laurea in Medicina e Chirurgia - 110 e lode**
Università Cattolica del Sacro Cuore - Policlinico "A. Gemelli", Roma (Italia)

COMPETENZE PROFESSIONALI

METODICHE:

- Risonanza Magnetica
- Tomografia Computerizzata
- Ecografia (internistica, senologica ed ostetrico-ginecologica)
- Interventistica (non vascolare)
- Radiologia tradizionale

INTERESSI PREVALENTI:

- URGENZA/EMERGENZA
- URORADIOLOGIA
- BIOPSIE PROSTATICHE ECOGUIDATE (oltre 800 dal 1996 ad oggi)

ESPERIENZA IN:

- URGENZA/EMERGENZA
- URORADIOLOGIA
- ADDOME
- TORACE
- OSTEOARTICOLARE
- NEURORADIOLOGIA
- SENOLOGIA (ecografia)

ATTIVITÀ DIDATTICA

Anni accademici :

2018-2019
2017-2018
2016-2017
2015-2016

DOCENTE

Facoltà di Scienze Infermieristiche
UNIVERSITA' DI TOR VERGATA - ROMA
Titolo dell'insegnamento: Urologia
II anno di Corso - 2° semestre

3-28 Maggio 2011

DIRETTORE ORGANIZZATIVO

"Corso residenziale di ecografia dell'apparato urogenitale e di agobiopsie prostatiche ecoguidate"

Patrocinio: SIRM – Direttore Scientifico Prof Bruno Beomonte Zobel
ASL RM 3 - Policlinico "Luigi Di Liegro" - Roma
50 Crediti formativi

3-28 Maggio 2010

DIRETTORE ORGANIZZATIVO e DIRETTORE SCIENTIFICO

"Corso base di ecografia dell'apparato urogenitale e di agobiopsie prostatiche ecoguidate"

Patrocinio: Scuola Medica Ospedaliera Regione Lazio
ASL RM 3 - Policlinico "Luigi Di Liegro" - Roma
50 Crediti Formativi

CAPACITÀ E COMPETENZE
ORGANIZZATIVE

Dal 16/07/2021 – a tutt'oggi

Gestione del personale e delle risorse della UOC Diagnostica per Immagini - ASL RM3

- Presidio Ospedaliero Unico (Ospedale G.B. Grassi e Centro Paraplegici di Ostia)
- Territorio ASL RM 3 (X, XI, XII Distretto e Comune di Fiumicino)

1) gestioni turni Dirigenti Medici

2) gestione agende di lavoro

 3) **attivazione nuove linee di attività**

a) interventistica non vascolare TC ed Eco guidata – Ospedale G.B. Grassi

b) radiologia tradizionale - Poliambulatorio di Fiumicino

c) radiologia tradizionale - Poliambulatorio di Vaiano (XII Distretto)

4) Incontri multidisciplinari settimanali (UOC Chirurgia, UOC Diagnostica per Immagini, UOSD Oncologia, UOSD Anatomia Patologica, UOS Endoscopia digestiva) – Coordinatore: Dott. Gianluca Mazzoni – Direttore UOC Chirurgia

Dal 16/07/2021 – a tutt'oggi

Gestione del personale e delle risorse dello Screening della mammella - ASL RM3

- I livello - Territorio ASL RM 3 (X, XI, XII Distretto e Comune di Fiumicino)

- II Livello - Presidio Ospedaliero Unico (Ospedale G.B. Grassi)

1) Coordinamento col Dipartimento di Prevenzione – ASL RM 3

Direttore: Dott. Aldo Benevelli

2) Coordinamento III Livello

– UOSD Chirurgia della mammella – Direttore: Dott. Fabio Di Cesare

– Azienda Ospedaliera S. Camillo-Forlanini

3) gestioni turni Dirigenti Medici

2) gestione agende di lavoro

 3) **attivazione nuove linee di attività:**

a) I livello - RX mammografia Poliambulatorio di Casal Bernocchi (XI Distretto)

b) II livello - VABB (Vacuum Breast Biopsies)

Dal 16/06/2021 – a tutt'oggi

 Direzione : UOS Diagnostica per Immagini DEA
 Presidio Ospedaliero Unico – “G.B. Grassi”

Dal 16/07/2021 – a tutt'oggi

Controllo e supervisione : UOS Radiodiagnostica per immagini coordinamento attività territoriali - Direttore Dott. Antonino Genovese

Dal 16/07/2021 – a tutt'oggi

Membro del Comitato del Dipartimento di Emergenza ed Accettazione

Dal 2018 – a tutt’oggi

Attivazione servizio di Diagnostica del tumore della prostata:

- Biopsie prostatiche ecoguidate transperineali
- Visite radiologiche per la valutazione dell’indicazione
- Ecografie prostatiche transrettali

COMPETENZE PERSONALI

Lingua madre	ITALIANO				
Lingue straniere	COMPRESIONE		PARLATO		PRODUZIONE SCRITTA
	Ascolto - Lettura		Interazione - Produzione orale		
FRANCESE	B2	B2	B2	B2	A1
	[Ecole International en Belgique (1970-1973) - 5° e 6° Primaire + 6° Secondaire]				
INGLESE	B1	B1	B2	B1	B1
	Livelli: A1 e A2: Utente base - B1 e B2: Utente autonomo - C1 e C2: Utente avanzato				


ALTRE CAPACITÀ E COMPETENZE

- Autore in collaborazione con Altri di oltre 30 pubblicazioni scientifiche di cui l’elenco in appendice 1.
- Partecipazione a numerosi corsi e congressi di cui l’elenco in appendice 2

Dichiaro di essere informato, ai sensi e per gli effetti di cui all’art. 13 del DLgs n. 196 del 30/06/2003 (Codice in materia di protezione dei dati personali), che i dati presenti nel curriculum saranno trattati, anche con strumenti informatici, nel pieno rispetto degli obblighi di correttezza, libertà e trasparenza previsti; a tal fine presto il consenso al trattamento dei dati personali ivi contenuti.

Il curriculum è stato redatto ai sensi dell’art. 47 D.P.R. 28.12.2000 n.445
 Il sottoscritto Oscar Tommasini, nato a Vicenza il 19.5.1962, consapevole delle sanzioni penali richiamate dall’articolo 76 del D.P.R. del 28.12.2000 n.445 e s.m.i. in caso di dichiarazioni mendaci e della decadenza dei benefici eventualmente conseguiti con provvedimento emanato sulla base di dichiarazioni non veritiere di cui all’art. 75 del richiamato D.P.R. ai sensi e per gli effetti del D.P.R. 445/2000 e s.m.i. sotto la propria responsabilità dichiara di possedere le sopraindicate esperienze lavorative e professionali.

Data, 19/6/2024

Firma 
AZIENDA ASL ROMA 3
OSPEDALE S.B. GRASSI
DIRETTORE
UOC Diagnostica per Immagini
Dott. Oscar Tommasini
2030001016904998

Appendice 1

Publicazioni scientifiche del dott. Oscar Tommasini**Autore in collaborazione con Altri delle seguenti pubblicazioni:**

1. Il ruolo della chirurgia nel morbo di Crohn. In coll. con: P. L. Bonatti, V. Venuto, C. Destito, A. Wiel Marin. Convegno di colonproctologia. Università Cattolica del Sacro Cuore. Roma 7-8-9 Aprile 1988.
2. Results of R2/R3 lymphadenectomy in the surgical treatment of gastric carcinoma. In coll. con: F. Pacelli, V. Perri, V. Genovese, M. Bossola, E. Silvestri, F. Vecchio. Varese Surgical Update 1989. Varese 17-18 Marzo 1989 : 34.
3. Total gastrectomy in the elderly patient. In coll. con: F. Pacelli, V. Perri, M. Bossola, R. Bellantone, G.B. Doglietto, F. Crucitti. Varese Surgical Update 1989 Varese 17-18 marzo 1989: 81.
4. Come riconoscere il paziente malnutrito. In coll. con: F. Pacelli, M. Bossola, E. Negro. Argomenti di terapia intensiva chirurgica. Volume II. Roma, 4-6 maggio 1989. Università Cattolica del Sacro Cuore: 406-414.
5. Nutritional status - intestinal absorption after total gastrectomy with Roux-en-Y esophagojejunostomy. In coll. con: F. Pacelli, R. Bellantone, G.B. Doglietto, V. Perri, V. Genovese, F. Crucitti. Ist IGSC Joint Meeting of Surgeons and Gastroenterologists. Amsterdam 31 aug -2 sept 1989 : 12.
6. Risk factors in relation to postoperative complications and mortality after total gastrectomy in aged patients. In coll. con: F. Pacelli, G.B. Doglietto, R. Bellantone, V. Perri, O. Costamagna, F. Crucitti. Ist. IGSC Joint Meeting of Surgeons and Gastroenterologists. Amsterdam 31 aug -2 sept 1989:15.
7. Elementi di diagnostica nelle neoformazioni del mediastino. In coll. con: F. Crucitti, R. Bellantone, V. Perri. 91° Congr. Soc. It. Chir. Genova 3 settembre -4 ottobre 1989 : 81 -89.
8. Valutazione morfofunzionale dopo gastrectomia totale ed esofagodigiunostomia su ansa alla Roux. In coll. con: G.B. Doglietto, F. Pacelli, V. Perri, D. Frontera, G. Miggiano, V. Genovese, F. Crucitti. XIII Congresso Nazionale SICO Roma, 24 - 28 Ottobre 1989 : 427 -437.
9. La via cervicale con split del manubrio sternale e la via trans-sternale nel trattamento chirurgico della miastenia gravis senza timoma. In coll. con: F. Crucitti, G.B. Doglietto, R. Bellantone, V. Perri, Chirurgia, 1989; 2, 7-8: 363 -365.
10. L'entità dell'exeresi linfatica nel trattamento chirurgico del carcinoma gastrico. In coll. con: F. Crucitti, G.B. Doglietto, P. Bellantone, F. Pacelli, V. Perri, V. Genovese. Ann. Ital. Chir, 1989; LX , 6 : 477-482.
11. Antibiotico profilassi in chirurgia gastrica. In coll. con: F. Crucitti, R. Bellantone, F. Pacelli, G.B. Doglietto. Atti 16° Congr. Naz. Soc. It. Chem. Firenze 12-15 marzo 1989; Jou. Chem., 1990, 2 suppl.: 200 - 203.
12. Roux-en-Y esophagojejunostomy in reconstruction of the alimentary tract after total gastrectomy for carcinoma of the stomach. In coll. con: F. Crucitti, F. Pacelli, G.B. Doglietto, R. Bellantone, V. Perri, M. Bossola, G. Miggiano. Nutrition, may -june 1990; 6, 3: 261 -264.
13. Surgical management of gastric adenocarcinoma: follow-up results in 202 consecutive cases. In coll. con: F. Pacelli, R. Bellantone, G.B. Doglietto, V. Perri, F. Crucitti. World Week Professional Updating in Surgery and in Surgical and Oncological Disciplines -University of Milan, 15-21 July 1990 III : 217-220.
14. The risk of gallstones following curative total gastrectomy for stomach cancer. In coll. con: F. Pacelli, V. Perri, G.B. Doglietto, R. Bellantone, F. Crucitti. Sec. World Week Professional Updating in Surgery and Surgical and Oncological Disciplines -University of Milan, 15-21 July 1990; V: 235-238.
15. Adenocarcinoma of the cardia and proximal third of the stomach: incidence and results of surgical treatment. In coll. con: F. Pacelli, R. Bellantone, G.B. Doglietto, V. Perri, F. Crucitti. Sec. World Week Professional Updating in Surgery and in Surgical and Oncological Disciplines -University of Milan, 15-21 July 1990; III : 213-216.
16. Gastrectomia totale nel paziente anziano: analisi retrospettiva sui fattori di rischio. In coll. con: F. Pacelli, G.B. Doglietto, R. Bellantone, V. Perri, F. Crucitti. 92° Congr. S.I.C. Roma 21 -25 ottobre 1990: 1145 -1150.
17. Esofagodigiunostomia su ansa alla Roux: risultati a distanza. In coll. con: F. Pacelli, R. Bellantone, G.B. Doglietto, V. Perri, F. Crucitti. 92° Congr. S.I.C. Roma 21 -25 ottobre 1990 : 1281 -1287.
18. La chirurgia del timo nella miastenia gravis. In coll. con : F. Crucitti, G.B. Doglietto, R. Bellantone, V. Perri. X Congr. Naz. Soc. It. Endocr. Chir. S. Margherita di Pula (Ca) 30 set - 1 ott. 1990: 11 -25.

19. Results of treatment of stomach cancer: a review of 202 consecutive cases, with refer to extended abdominal linphonode dissection. In coll. con: G. B. Doglietto, R. Bellantone, F. Pacelli, V. Perri, V. Genovese, E. Crucitti. *Eurochirurgie '90. 1st European Congress of Surgery. Paris 1-4 ottobre 1990.*
20. Total gastrectomy with R3 lymphadenectomy in the surgical treatment of adenocarcinoma of the cardia and proximal third of the stomach. In coll. con: F. Pacelli, G.B. Doglietto, R. Bellantone, V. Perri, V. Genovese, F. Crucitti. *Eurochirurgie '90. 1st European Congress of Surgery. Paris 1-4 ottobre 1990.*
21. Roux-en-Y esophagojejunostomy after total gastrectomy: evaluation of nutritional results. In coll. con: G. B. Doglietto, F. Pacelli, R. Bellantone, V. Perri, V. Genovese, F. Crucitti. *Eurochirurgie '90. 1st European Congress of Surgery. Paris 1 -4 ottobre 1990.*
22. Linfoadenectomia R2/R3 nel trattamento chirurgico del carcinoma gastrico: studio retrospettivo su 117 casi operati. In coll. con: G.B. Doglietto, R. Bellantone, V. Perri, F. Crucitti. *Chirurgia Generale – General Surgery – 1990, XI: 417–420.*
23. Risk Factors in relation to postoperative complications and mortality after total Gastrectomy in aged patients. In coll. con: F. Pacelli, R. Bellantone, G.B. Doglietto, V. Perri, V. Genovese, F. Crucitti. *The American Surgeon, June 1991; vol. 57, n. 6: 341 -345.*
24. Stomach Cancer: a study of 117 consecutive resected cases and results of R2/R3 gastrectomy. In coll. con: F. Crucitti, G.B. Doglietto, R. Bellantone, F. Pacelli, V. Perri. *International Surgery, January -March 1991; vol. 76, n. 1: 23 -26.*
25. Effects of surgical treatment in thymoma with myasthenia gravis: our experience in 103 patients. In coll. con F. Crucitti, G.B. Doglietto, R. Bellantone, V. Perri. *Jou. of Surg. Oncol. 1992; 50: 43 – 46.*
26. Ruolo della biopsia ecoguidata nella diagnostica dell'adenocarcinoma: nostra esperienza. In coll. con A. Rizzotto, M. Giandotti, A. Pittari, A. Barbato: *Atti I Simposio monotematico S.I.Ur.O. "Il carcinoma della prostata" C20; Bologna, Nov. '97.*
27. Ruolo del PSA-density nella indicazione alla biopsia prostatica ecoguidata. In coll. con: A. Rizzotto, M. Giandotti, A. Pittari, A. Barbato. *Atti I Simposio monotematico S.I.Ur.O. "Il carcinoma della prostata" C53; Bologna, Nov. '97.*
28. Lo sfintere artificiale AMS800 nell'incontinenza urinaria post-prostatectomia radicale. In coll. con: A. Rizzotto, M. Giandotti, A. Pittari, S. Armellini. *Atti I Simposio monotematico S.I.Ur.O. "Il carcinoma della prostata" C48; Bologna, Nov. '97.*
29. Pattern rigidometrico nell'I.P.P.: nostra casistica. In coll. con: A. Pittari, M. Giandotti, S. Armellini, A. Rizzotto. *Atti IV Giornate Andrologiche Italiane (C1). Perugia, 10-12 Sett.'98.*
30. Limiti dell'erektometria peniena notturna nell'accertamento del deficit erettile in medicina legale. In coll. con: A. Rizzotto, A. Pittari, M. Giandotti, S. Armellini. *Atti IV Giornate Andrologiche Italiane (C16). Perugia, 10-12 Sett.'98.*
31. Pattern rigidometrico nell'Induratio Penis Plastica: nostra casistica. In coll. con: A. Pittari, M. Giandotti, S. Armellini, A. Rizzotto *Giornale Italiano di Andrologia. Settembre-Dicembre 1998; 5 (3-4): 95-97.*
32. PSA density as an indicator for transrectal ultrasound-guided prostate core biopsy: our experience. In coll. con: M. Giandotti, A. Pittari, S. Armellini, C. Breccia, A. Rizzotto. *Acta Urologica Italica; 1999; 13 (1): 1-7.*
33. Applicazione sistematica di un nuovo modello interpretativo del NPTR a due anni dalla presentazione. In coll. con: A. Pittari, M. Giandotti, S. Armellini, A. Rizzotto. *Giornale Italiano di Andrologia. Marzo 1999; (C 54). 6 (1): 54.*